



Manual de configuración de la aplicación BlaCaDa para Blackberry

Este manual explica como configurar la aplicación BLACADA para BlackBerry para el mercado automático del número de acceso local 951202020.


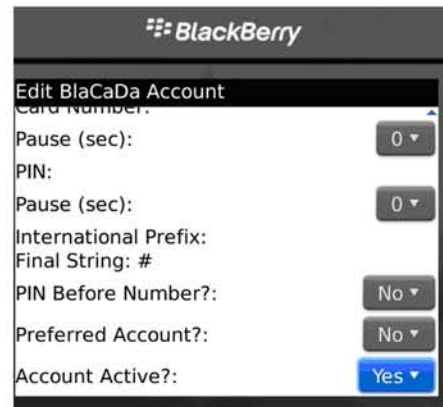
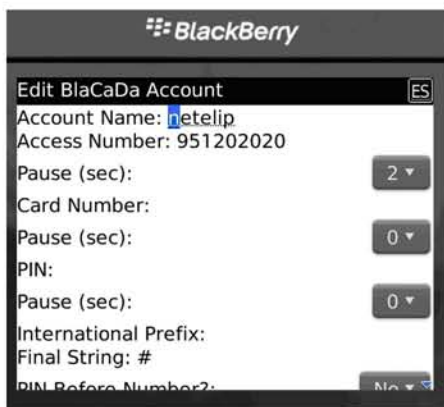
Paso 1

Regístrate en <http://www.netelip.com/>.

Has de tener saldo en tu cuenta VoIP Netelip, para que las llamadas realizadas puedan descontarse de tu crédito en Netelip.

Paso 2

Descargar la aplicación gratuita BlaCaDa desde tu Blackberry App World. Una vez descargada, has de crear una cuenta para Netelip.



www.netelip.com

Has de insertar el número de acceso local 951202020 (para el caso de España) y añadir # para disminuir así el tiempo en conectar la llamada.

Paso 3

Ya puedes comenzar a llamar a todos tus contactos

